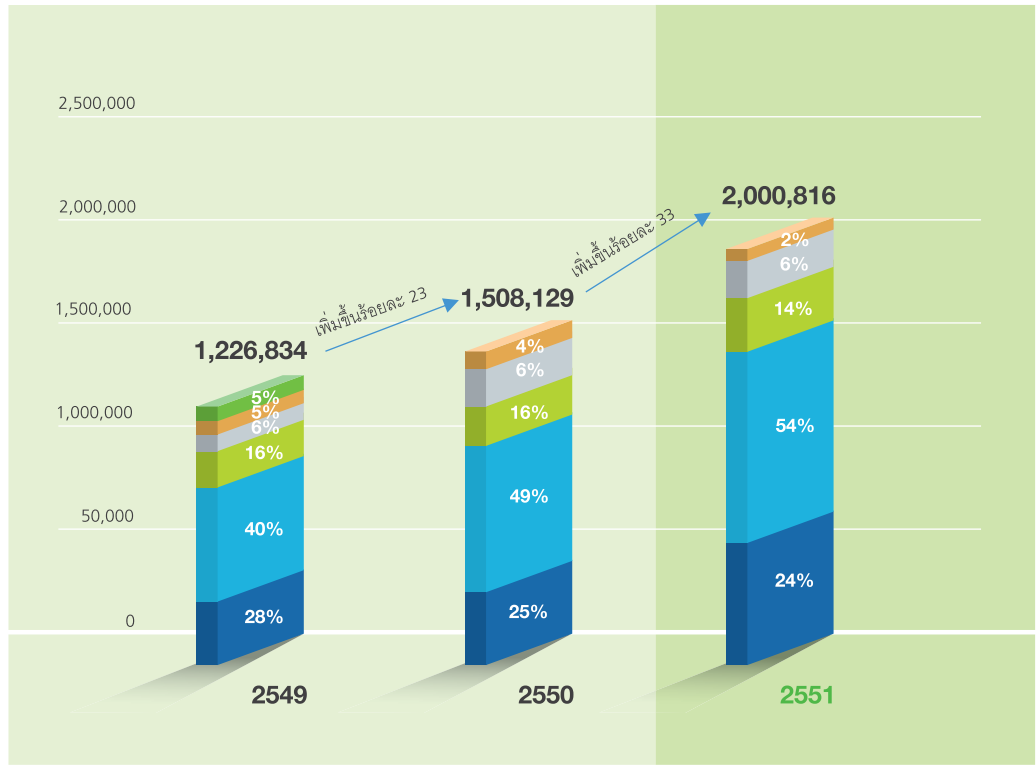


จุดเด่นทางการเงิน

		2549	2550	2551
งบกำไรขาดทุน (ล้านบาท)				
รายได้จากการขาย		1,226,834	1,508,129	2,000,816
กำไรก่อนดอกเบี้ยจ่าย ค่าใช้จ่ายทางการเงิน ภาษีเงินได้		142,675	145,971	156,133
ค่าเสื่อมราคาและค่าตัดจำหน่าย รวมทั้งค่าใช้จ่ายอื่น				
และรายได้อื่นที่ไม่เกี่ยวข้องกับการดำเนินงาน (EBITDA)				
กำไร (ขาดทุน) สุทธิ		95,582	97,804	51,705
งบดุล (ล้านบาท)				
สินทรัพย์รวม		753,192	891,524	885,205
หนี้สินรวม		397,131	492,873	454,669
ส่วนของผู้ถือหุ้นและส่วนของผู้ถือหุ้นส่วนน้อย		356,061	398,652	430,536
ส่วนของผู้ถือหุ้นบริษัท		289,571	361,497	383,579
หุ้นหรือข้อมูลเกี่ยวกับหุ้นสามัญ				
จำนวนหุ้นสามัญที่ออกและชำระเต็มมูลค่า	(ล้านหุ้น)	2,804.93	2,817.39	2,824.06
มูลค่าตามบัญชีต่อหุ้น ^{1/}	(บาท)	103.43	128.71	136.01
กำไรสุทธิต่อหุ้น ^{1/}	(บาท)	34.14	34.82	18.33
เงินปันผลจ่ายต่อหุ้น	(บาท)	10.50	11.50	8.00 ^{2/}
อัตราการจ่ายเงินปันผลต่อกำไรสุทธิ	(ร้อยละ)	30.76	33.03	43.64
ราคาหุ้น ณ วันสิ้นงวด	(บาท)	210.00	376.00	175.00
อัตราส่วนทางการเงิน				
อัตรากำไรสุทธิต่อรายได้รวม	(ร้อยละ)	7.52	6.28	2.57
อัตราผลตอบแทนผู้ถือหุ้น	(ร้อยละ)	30.06	25.92	12.47
อัตราผลตอบแทนจากสินทรัพย์รวม	(ร้อยละ)	13.61	11.89	5.82
อัตราส่วนหนี้สินรวมต่อส่วนของผู้ถือหุ้น	(เท่า)	1.12	1.24	1.06
อัตราส่วนหนี้สินสุทธิต่อส่วนของผู้ถือหุ้น	(เท่า)	0.37	0.37	0.36
อัตราส่วนหนี้สินสุทธิต่อ EBITDA	(เท่า)	0.94	1.00	1.01
อัตราส่วนความสามารถชำระดอกเบี้ย	(เท่า)	14.51	16.63	17.09
หมายเหตุ :				
1/ คำนวณจากจำนวนหุ้นสามัญอยู่ด้วยเฉลี่ยถ่วงน้ำหนัก ณ วันที่ 31 ธันวาคม 2549 จำนวน 2,799.75 ล้านหุ้น วันที่ 31 ธันวาคม 2550 จำนวน 2,808.668 ล้านหุ้น และวันที่ 31 ธันวาคม 2551 จำนวน 2,820.266 ล้านหุ้น				
2/ เป็นอัตราที่ได้รับความคิดเห็นจากคณะกรรมการ ปตท. เมื่อวันที่ 20 กุมภาพันธ์ 2552 และให้นำเสนอขอความเห็นชอบต่อที่ประชุมผู้ถือหุ้น ในการประชุมสามัญผู้ถือหุ้น ประจำปี 2552 วันที่ 10 เมษายน 2552				

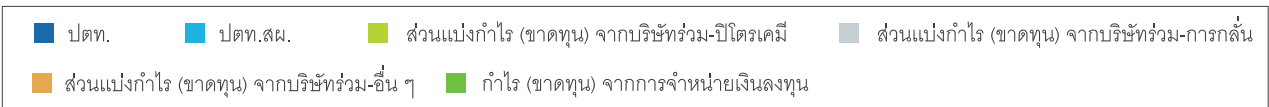
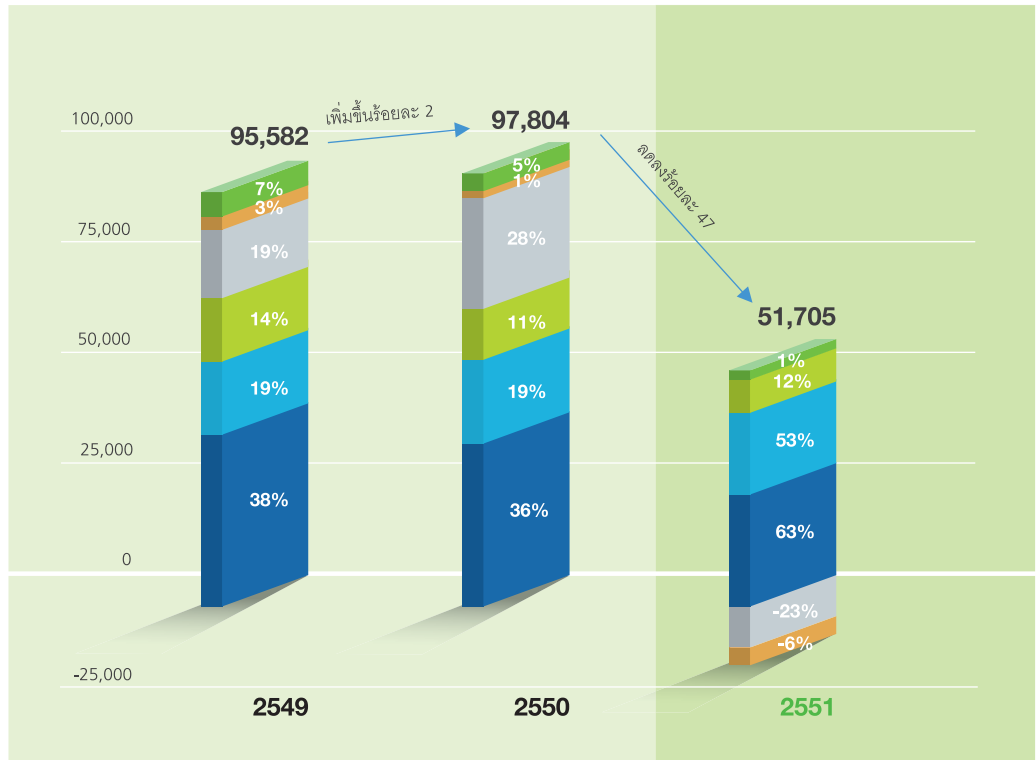
รายได้จากการขาย

หน่วย : ล้านบาท



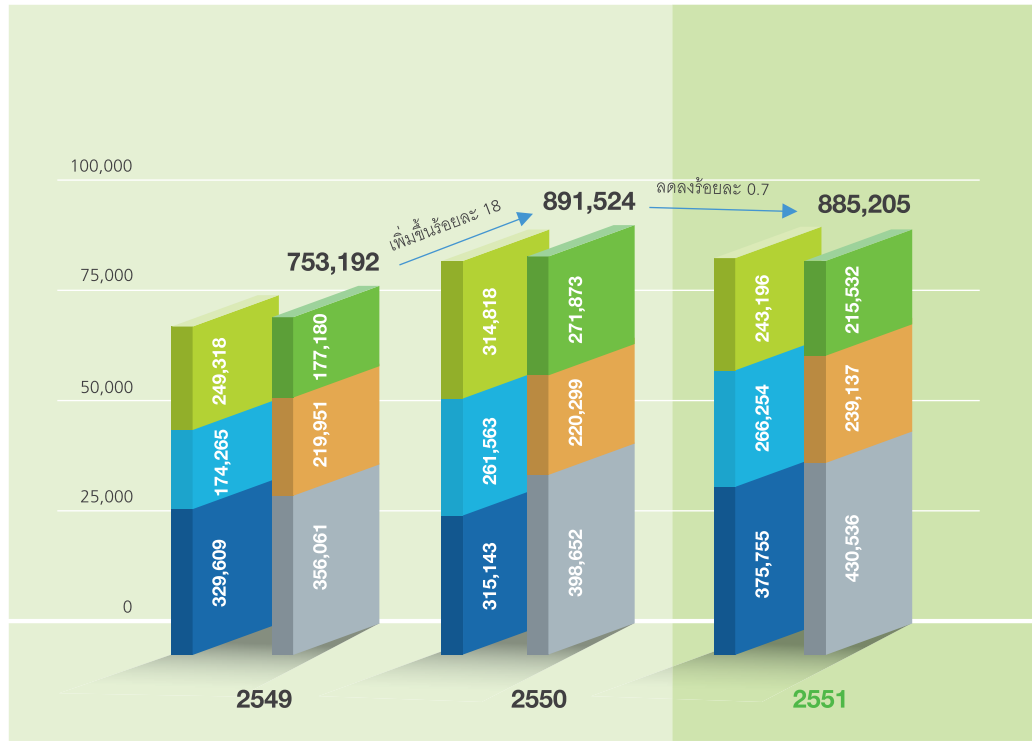
กำไรสุทธิ

หน่วย : ล้านบาท



งบดุล

หน่วย : ล้านบาท



อัตราส่วนทางการเงิน

